






Cat.: [TC OPEN] Batteria n.2 Run: 2

RISULTATI

Pos.	Num	Concorrente	Giri	Tempo Totale	Giro Migliore
1	1	1367 <b>D'AMICO EMANUELE</b> 	27	0:09:19.645	0:18.143
2	2	3671 <b>REPETTI EDOARDO</b> 	18	0:05:44.557	0:18.235
3	3	729 <b>CARUSO FABIO</b> 	-		
4	4	3686 <b>ROSSIGNOLI GIUSEPPE</b> 	-		
5	5	3742 <b>BACCHIARELLO STEFANO</b> 	0		0:18.880

Giro più veloce: D'AMICO EMANUELE in 0:18.143

### Cronologico Tempi

n. Giro	Pilota 1	Pilota 2	Pilota 3	Pilota 4	Pilota 5	Pilota 6	Pilota 7	Pilota 8	Pilota 9	Pilota 10
1	18.712	18.732			22.343					
	1- 18.712	2- 18.732			3- 22.343					
2	18.900	18.516			22.254					
	2- 37.612	1- 37.248			3- 44.597					
3	18.580	18.820			20.692					
	2- 56.192	1- 56.068			3- 1:05.289					
4	18.426	18.665			21.500					
	1- 1:14.618	2- 1:14.733			3- 1:26.789					
5	18.924	<b>18.235 !</b>			20.538					
	2- 1:33.542	1- 1:32.968			3- 1:47.327					
6	18.220	18.457			20.666					
	2- 1:51.762	1- 1:51.425			3- 2:07.993					
7	18.331	18.317			48.357					
	2- 2:10.093	1- 2:09.742			3- 2:56.350					
8	18.754	18.640			22.940					
	2- 2:28.847	1- 2:28.382			3- 3:19.290					
9	18.260	24.122			20.489					
	1- 2:47.107	2- 2:52.504			3- 3:39.779					
10	18.386	18.883			20.229					
	1- 3:05.493	2- 3:11.387			3- 4:00.008					
11	18.257	18.607			35.730					
	1- 3:23.750	2- 3:29.994			3- 4:35.738					
12	<b>18.143 !</b>	18.428			20.261					
	1- 3:41.893	2- 3:48.422			3- 4:55.999					
13	18.202	19.168			20.160					
	1- 4:00.095	2- 4:07.590			3- 5:16.159					
14	18.567	20.594			1:44.867					
	1- 4:18.662	2- 4:28.184			3- 7:01.026					
15	18.532	19.233			20.418					
	1- 4:37.194	2- 4:47.417			3- 7:21.444					
16	18.207	18.783			19.789					
	1- 4:55.401	2- 5:06.200			3- 7:41.233					
17	18.253	18.945			19.553					
	1- 5:13.654	2- 5:25.145			3- 8:00.786					
18	18.474	19.412			19.539					
	1- 5:32.128	2- 5:44.557			3- 8:20.325					
19	18.516				<b>18.880 !</b>					
	1- 5:50.644				2- 8:39.205					
20	19.160				19.325					
	1- 6:09.804				2- 8:58.530					
21	19.177				19.836					
	1- 6:28.981				2- 9:18.366					
22	19.441				18.999					
	1- 6:48.422				2- 9:37.365					
23	19.949				19.230					
	1- 7:08.371				2- 9:56.595					
24	1:11.708				19.844					
	1- 8:20.079				2- 10:16.439					

Race director: \_\_\_\_\_

### Cronologico Tempi

n. Giro	Pilota 1	Pilota 2	Pilota 3	Pilota 4	Pilota 5	Pilota 6	Pilota 7	Pilota 8	Pilota 9	Pilota 10
25	19.639 1- 8:39.718									
26	19.951 1- 8:59.669									
27	19.976 1- 9:19.645									

Race director: \_\_\_\_\_