







Trofeo della Castagna

Mini autodromo Cuneo

Cat.: [1/8 Pis F1] Finale B Run: 1

RISULTATI

Pos.	Num	Concorrente	Giri	Tempo Totale	Giro Migliore
1	1	68 Giumelli Pieraldo 	94	0:30:14.974	0:17.424
2	4	32 Pirozzo Francesco 	71	0:30:21.175	0:20.337
3	2	52 Stefanelli Lino 	67	0:26:57.494	0:17.866
4	3	34 Bogliolo Guido 	50	0:16:50.831	0:17.680

Giro più veloce: Giumelli Pieraldo in 0:17.424

Cronologico Tempi

n. Giro	Pilota 1	Pilota 2	Pilota 3	Pilota 4	Pilota 5	Pilota 6	Pilota 7	Pilota 8	Pilota 9	Pilota 10
1	17.827	20.179	20.786	21.488						
2	18.585	19.740	20.300	23.588						
3	18.484	19.843	19.373	21.415						
4	18.022	17.866 !	18.622	22.052						
5	17.926	19.086	18.315	20.337 !						
6	18.300	18.345	19.073	24.653						
7	19.060	18.492	20.250	21.856						
8	17.652	18.725	19.668	29.735						
9	17.647	19.824	19.170	24.969						
10	17.887	21.461	19.301	24.091						
11	17.810	18.860	18.905	27.972						
12	17.659	18.709	18.949	22.545						
13	17.542	18.101	19.159	23.357						
14	17.704	21.799	29.813	24.991						
15	18.438	20.334	17.757	37.606						
16	17.577	19.195	18.400	22.421						
17	19.123	19.402	23.256	22.945						
18	32.367	19.132	18.869	29.396						
19	17.595	19.512	18.669	25.713						
20	17.968	19.529	19.434	23.631						
21	19.195	18.010	29.210	21.669						
22	17.757	20.095	20.909	22.682						
23	18.474	22.921	17.950	23.506						
24	18.377	31.560	20.146	22.848						
25	18.102	19.678	18.907	23.787						
26	21.933	19.691	19.741	22.742						
27	17.824	19.437	33.466	22.182						
28	18.392	20.354	19.009	40.592						
29	18.239	18.627	18.838	21.652						
30	18.047	17.962	18.446	22.655						
31	17.789	21.291	18.234	21.318						
32	17.661	19.998	18.592	22.346						
33	19.476	19.666	17.998	24.529						
34	31.339	21.398	17.839	22.293						
35	17.699	19.371	18.796	22.335						
36	17.780	19.148	23.632	25.167						
37	17.546	20.072	20.190	29.563						
38	19.264	18.439	18.026	31.043						
39	22.636	19.268	18.098	23.593						
40	18.190	19.603	19.308	23.314						
41	18.864	19.483	19.803	37.040						
42	17.765	23.467	32.474	21.211						
43	17.662	19.435	19.330	23.379						
44	20.062	18.678	18.744	23.546						
45	18.597	19.613	18.460	25.450						
46	18.534	35.431	18.099	20.933						
47	17.536	19.199	18.065	28.732						
48	18.805	37.060	24.887	21.682						
49	31.074	19.305	17.680 !	21.703						
50	17.984	18.197	17.885	22.370						

Race director: _____

Cronologico Tempi

n. Giro	Pilota 1	Pilota 2	Pilota 3	Pilota 4	Pilota 5	Pilota 6	Pilota 7	Pilota 8	Pilota 9	Pilota 10
51	18.265	19.747		21.682						
52	17.756	19.951		22.964						
53	17.900	19.539		21.443						
54	19.368	19.476		36.837						
55	18.273	20.981		22.386						
56	19.020	1:11.545		38.378						
57	17.584	19.550		22.650						
58	17.651	19.252		21.409						
59	19.024	19.218		37.721						
60	17.424 !	19.480		34.792						
61	17.863	19.945		21.922						
62	18.026	19.800		22.658						
63	19.071	20.100		35.448						
64	17.769	1:19.435		29.382						
65	34.963	44.831		21.828						
66	18.735	1:25.785		26.774						
67	18.351	1:14.268		37.314						
68	19.150			34.506						
69	17.938			22.106						
70	18.361			22.503						
71	17.956			35.849						
72	18.058									
73	18.356									
74	20.052									
75	18.606									
76	17.841									
77	18.188									
78	17.968									
79	18.109									
80	18.426									
81	34.924									
82	18.003									
83	20.940									
84	19.825									
85	18.071									
86	17.877									
87	18.912									
88	19.214									
89	18.303									
90	28.757									
91	19.426									
92	18.902									
93	19.144									
94	18.848									

Race director: _____